

# LES NOCES DE CANA

---

**Vérifier que les enfants connaissent le sens du mot " noce "**

## PREMIÈRE RENCONTRE

### Questions

Susciter l'abord les questions chez les enfants. Ensuite, vous pouvez compléter par :

- Quand ont lieu ces noces ?
- Qui était invité à ces noces ?
- Que dit Marie à Jésus, aux servants ?
- Où versent-ils l'eau ? A quoi servaient des jarres de purification ?
- Combien y en avait-il ? En quelle matière étaient-elles ?
- Que font les servants ? Que se passe-t-il ?
- Comment est le vin ?
- Que dit le maître du repas ?

### Activité-Jeu

#### But de l'activité

Faire prendre conscience aux enfants qu'à Cana Jésus n'a fait ni prestidigitation, ni " magie ", mais qu'il nous a donné un " signe " (cf. verset 11) très fort : l'**eau** (qui représente notre humanité) est appelée à se laisser transformer pour devenir le meilleur des **vins**, celui de la Nouvelle Alliance.

Nous sommes donc invités par ce texte à laisser transformer l'eau qui nous représente, **à nous laisser transformer intérieurement par Jésus-Christ**, comme le résume, de façon si dense, Saint André de Crète :

***" Jésus prend part aux noces de Cana et change l'eau en vin, signifiant, par ce premier miracle, ma propre transformation ".***

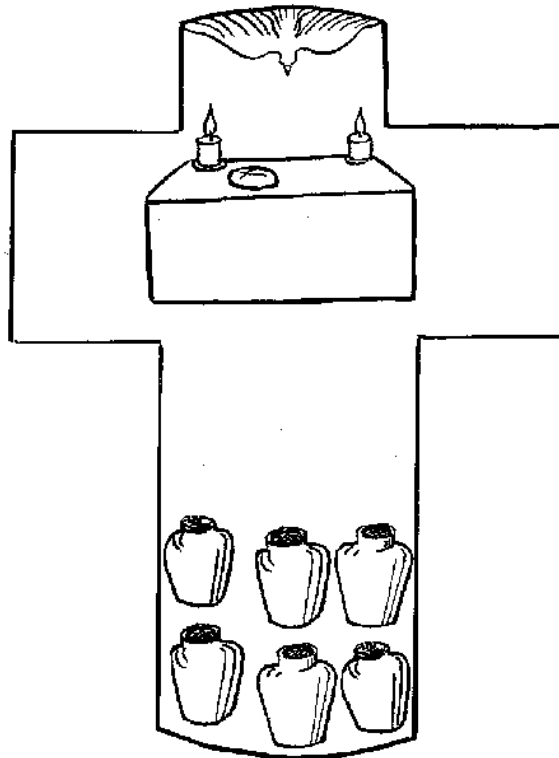
Cette " transformation " se réalise pleinement à chaque Eucharistie où le pain et le vin que nous apportons deviennent le Corps et le Sang du Seigneur. Notre vie nous fait devenir " corps du Christ " quand elle est offerte et consacrée avec le pain et le vin.

Cette activité aidera les enfants à prendre conscience du sens de nos offrandes, de notre Offrande à la messe.

#### Jeu de Cana

#### Matériel à préparer à l'avance

- Un plan d'église en croix sur une feuille format A3, ou mieux, le plan de votre église. Y dessiner l'autel. Vous pouvez le matérialiser par une boîte fermée recouverte d'un mouchoir blanc et 2 petites bougies. (voir plan ci-dessous). Ce plan resservira pour le jeu de Memory-Mariage de la quatrième rencontre.



- Une petite corbeille à placer sur l'autel
- Six pots de Yaourt en verre (ou autres) qui représentent les jarres.
- Une douzaine minimum de papiers longs (à couper éventuellement dans du papier bloc de téléphone) sur lesquels vous inscrivez au recto (sur fond de vaguelettes d'eau, wwwwww, pour rappeler l'eau de Cana), une situation que Dieu a transformé (dans la Bible), un état qui nous aide à transformer dans notre vie (ci-dessous exemples tirés des récits étudiés et de la vie de l'enfant). Les versos restent vierges. Placer ces petits papiers dans les jarres (2 ou 3 par jarre).

#### **Matériel à préparer avec les enfants :**

1. Enrubanner de cordelette ou entourer de papier crépon jaune pierre les 6 pots de Yaourt, pendant que les autres enfants décorent le plan A3, préparent l'autel, et dessinent les gens " invités " au repas.
2. Placer les 6 jarres sur le plan au début du dessin de la nef.

#### **Règle du jeu**

- On joue à tour de rôle et par équipe de 2 pour accélérer la rotation.
- " Puiser " dans une " jarre " un papier.
- Le lire et inscrire au verso en quoi cet état peut être transformé par Jésus-Christ (laisser l'équipe chercher par elle-même).
- Une fois rempli le verso, porter le papier de cet état transformé (cette eau transformée en bon vin) dans la petite corbeille placée sur l'autel.

#### **Exemples**

- Les enfants doivent trouver et écrire au verso ce qui est changé dans les textes, ou à changer dans leur vie.

<b>Recto (rempli à l'avance)</b>	<b>Verso (à remplir par l'enfant)</b>
wwww <b>manque de farine</b> wwwww	<b>farine en abondance</b>
wwwwww <b>manque d'huile</b> wwwwww	<b>huile en abondance</b>
wwwwwwwww <b>faim</b> wwwwwwwwww	<b>nourriture en abondance</b>

wwwwwwwww <b>mort</b> wwwwwwwww	<b>vie</b>
wwwwwwwww <b>eau</b> wwwwwwwww	<b>vin le meilleur</b>
wwwwww <b>manque de vin</b> wwwwww	<b>vin en abondance</b>
wwwwww <b>aveugle</b> wwwwww	<b>voir</b>
www <b>assis sur le chemin</b> www	<b>en route</b>
wwwwww <b>aveuglé (Paul)</b> wwwwww	<b>écailles tombent des yeux</b>
wwwwww <b>ténèbres</b> wwwwww	<b>lumière</b>
wwwwww <b>dispute</b> wwwwww	<b>paix</b>
wwwwww <b>vengeance</b> wwwwww	<b>pardon</b>
wwwwww <b>pleurs</b> wwwwww	<b>rires</b>
wwwwww <b>haine</b> wwwwww	<b>amour</b>
wwwwww <b>tristesse</b> wwwwww	<b>joie</b>
wwwwww <b>égoïsme</b> wwwwww	<b>charité</b>
wwwwww <b>dispute</b> wwwwww	<b>réconciliation</b>
wwwwww <b>bagarre</b> wwwwww	<b>paix</b>
wwwwww <b>garder pour soi</b> wwwwww	<b>donner</b>

### Prière de saint François d'Assise.

*Seigneur, faites de moi un instrument de votre paix.*

Là où est la haine que je mette l'amour.

Là où est l'offense que je mette le pardon.

Là où est la discorde, que je mette l'union.

Là où est le désespoir, que je mette l'espérance.

Là où sont les ténèbres, que je mette la lumière.

Là où est la tristesse que je mette la joie.

Faites que je ne cherche pas tant à être consolé que de consoler.

Faites que je ne cherche pas tant d'être compris que de comprendre.

Faites que je ne cherche pas tant d'être aimé que d'aimer.

Parce que c'est en donnant que l'on reçoit.

C'est en s'oubliant soi-même qu'on se retrouve soi-même.

C'est en mourant que l'on ressuscite à la vie éternelle.

### Prière sur les offrandes à la messe (un peu explicitée)

Béni sois-tu, Dieu de l'univers, Toi qui nous donnes ce pain ; Il a été fait avec le blé que les hommes ont cultivé sur la terre que tu nous confies, Il a été pétri, cuit par des hommes, **Il est le fruit de la terre et du travail de l'homme.**

Béni sois-tu, Dieu de l'univers, Toi qui nous donnes ce vin, Il a été fait avec le raisin que les hommes ont planté et cultivé sur la terre que tu nous confies, Il a été soigné, vendangé par les hommes, **Il est le fruit de la vigne et du travail de l'homme.**

### Prière

Merci Seigneur de ce bon vin que tu nous donnes et qui ne s'épuise pas.

Merci Seigneur, nous pouvons puiser de ton vin et le porter aux autres en changeant quelque chose dans nos vies.

Merci Seigneur Jésus, avec toi nous pouvons être des instruments de paix et nous sommes en communion avec toi, avec les autres.

## DEUXIÈME RENCONTRE

### Mémorisation

Faire re-raconter le récit des noces de Cana par les enfants, éventuellement à partir du dessin des noces de Cana.

Sinon, faites décrypter le dessin des noces de Cana :

- Pourquoi le fond de l'image est-il en forme de croix ?
- Y a-t-il un rapport entre la croix et Cana ?

### Activité

Son but est de faire comprendre le sens de la prière dite par le prêtre à la messe quand il met une goutte d'eau dans le calice : " Comme cette eau se mêle au vin pour le Sacrement de l'Alliance, puissions-nous être unis à la divinité de celui qui a pris notre humanité. "

### Matériel






5 cartes : au recto sont écrits les **mots** clés de la prière du prêtre et au verso on trouve des **dessins** symbolisant ces mots clefs.

### Déroulement

- Présenter les cartes côté dessin.
- Quand quelqu'un a complété la phrase (en pointillés) retourner chaque carte jusqu'à ce qu'elles soient toutes retournées.
- Refaire ce jeu jusqu'à ce que la prière soit mémorisée et sue.

<b>Comme cette eau</b>	<b>se mêle au vin</b>
<b>pour le Sacrement de l'Alliance</b>	
<b>puissions-nous être unis à la divinité</b>	<b>de celui qui a pris notre humanité</b>

De l'autre côté :

<p>Comme cette ..... (de notre vie)</p> 	 <p>se mêle au .....</p>
<p>pour le sacrement de l' .....</p> 	
<p>puissions-nous être unis à la .....</p> 	<p>de celui qui a pris notre .....</p> 

## Questionnement-Réflexion

### Recommandations

1. Laisser d'abord les enfants s'exprimer et ne poser ces questions qu'après.
2. Les poser en fonction du niveau de maturité du groupe.
3. Sélectionnez vous-même celles dont il vous semble important de débattre dans votre groupe.

### Questions

1. Depuis la dernière fois, avez-vous trouvé de nouvelles choses qui vous étonnent dans ce texte (donner éventuellement 3 minutes aux enfants pour que chacun note une chose étonnante pour lui.) ?
2. Est-ce que Marie continue de dire : " Faites tout ce qu'il vous dira " ? Quand ? Comment ?
3. Connaissez-vous des textes de la bible où l'on parle d'eau ? Où l'on parle d'eau et de pierre à la fois ?
4. Y avait-il encore de l'eau dans les jarres de purification quand Jésus a dit " Remplissez d'eau ces jarres " ?
5. Quand est-ce que l'eau s'est transformée en vin ?
6. Qui sait que l'eau s'est transformée en vin ?
7. Est-ce qu'aujourd'hui encore on se rassemble autour de pain et de vin ? Ou par exemple ?
8. Est-ce que Jésus se donne sous forme de pain et de vin ? Pourquoi faire ?
9. Qui est invité ? Où ? Est-ce un repas de fête ?
10. Est-ce un repas d'alliance ? Qui sont les " alliés " ?
11. Est-ce qu'aujourd'hui encore Jésus transforme de l'eau en vin ? notre eau en son vin ?

## Jeu de Memory-Mariage-Pêle-mêle

- Ce jeu se joue avec les cartelettes " Le pain de la veuve, le vin de Cana et l'Eucharistie ".
- L'Objectif est de faire des rapprochements entre les textes étudiés et l'Eucharistie.

## Prière

### Prière proposée

" Seigneur Jésus, à Cana il y a une noce, une alliance. Tu es invité et la fête bat son plein. Seulement, voilà, il y a un manque, il n'y a plus de vin, ce n'est pas une catastrophe mais la fête ne sera plus pareille.

Marie t'en parle le cœur confiant : " Faites tout ce qu'il vous dira. ", conseille t-elle aux servants. Et voilà que les six cuves d'eau ont donné, grâce à toi, un vin précieux et délectable. Grâce à toi, l'alliance est célébrée. Elle est encore plus belle et plus joyeuse.

Seigneur, quand tu es là, la vie est plus intense, elle a plus de saveur.

Seigneur Jésus, quand tu t'en mêles, tu donnes du goût à la vie, à notre vie, à ma vie.

Seigneur, si je suis triste, si je n'ai plus le goût de la fête, si je me sens seul, ou agressif.... Que je fasse comme Marie. Que je te parle d'un cœur confiant.

Je te demande : transforme ce manque en un appétit de vivre, de rires et de partages. En une envie de mieux t'écouter, pour te connaître, et pour t'aimer avec confiance. "